

ОТЧЕТ О ФИНАНСОВЫХ РЕЗУЛЬТАТАХ ДЕЯТЕЛЬНОСТИ УЧРЕЖДЕНИЯ

на 1 января 2024 г.

Учреждение	КОДЫ
МБОУ Зайцевская ОШ	0503721
Обособленное подразделение	01.01.2024 0:00:00
Учредитель	26731630
Наименование органа, осуществляющего полномочия учредителя	6727004947
Периодичность: годовая	66258000000
Единица измерения: руб.	6727003816
	383

Форма по ОКУД
Дата
по ОКПО
ИНН

по ОКТМО
по ОКПО
ИНН
Глава по БК
по ОКЕИ

Наименование показателя	Код строки	Код аналитик и	Деятельность с целевыми средствами	Деятельность по государственному заданию	Приносящая доход деятельность	Итого
1	2	3	4	5	6	7
Доходы (стр. 030 + стр. 040 + стр. 050 + стр. 060 + стр. 070 + стр. 090 + стр. 100 + стр. 110)	010	100	960 460,83	12 109 386,14	221 815,68	13 291 662,65
<i>Доходы от собственности</i>	030	120	-	-	-	-
в том числе:						
<i>Доходы от оказания платных услуг (работ), компенсаций затрат</i>	040	130	-	11 418 991,51	221 629,68	11 640 621,19
в том числе:						
<i>Доходы от оказания платных услуг (работ)</i>	040	131	-	11 418 991,51	221 629,68	11 640 621,19
<i>Штрафы, пени, неустойки, возмещения ущерба</i>	050	140	-	-	-	-
в том числе:						
<i>Безвозмездные поступления текущего характера</i>	060	150	960 460,83	-	-	960 460,83
в том числе:						
<i>Поступления текущего характера бюджетным и автономным учреждениям от сектора государственного управления</i>	060	152	960 460,83	-	-	960 460,83
<i>Безвозмездные поступления капитального характера</i>	070	160	-	-	-	-
в том числе:						
<i>Доходы от операций с активами</i>	090	170	-	-	186,00	186,00


Наименование показателя	Код строки	Код аналитик и	Деятельность с целевыми средствами	Деятельность по государственному заданию	Приносящая доход деятельность	Итого
в том числе:						
Доходы от выбытия активов	090	172	-	1 663 503,20	-	1 663 503,20
Чрезвычайные доходы от операций с активами	090	173	-	-	186,00	186,00
Доходы от оценки активов и обязательств	090	176	-	-1 663 503,20	-	-1 663 503,20
Прочие доходы	100	180	-	-	-	-
в том числе:						
Безвозмездные неденежные поступления в сектор государственного управления	110	190	-	690 394,63	-	690 394,63
в том числе:						
Безвозмездные неденежные поступления текущего характера от сектора государственного управления и организаций государственного сектора	110	191	-	1 680,84	-	1 680,84
Безвозмездные неденежные поступления капитального характера от сектора государственного управления и организаций государственного сектора	110	195	-	688 713,79	-	688 713,79
Расходы (стр. 160 + стр. 170 + стр. 190 + стр. 210 + стр. 230 + стр. 240 + стр. 250 + стр. 260 + стр. 270)	150	200	925 737,51	12 490 009,26	221 460,70	13 637 207,47
Оплата труда и начисления на выплаты по оплате труда	160	210	523 314,05	9 427 329,04	-	9 950 643,09
в том числе:						
Зарботная плата	160	211	401 930,91	7 227 265,13	-	7 629 196,04
Начисления на выплаты по оплате труда	160	213	121 383,14	2 200 063,91	-	2 321 447,05
Оплата работ, услуг	170	220	159 951,20	894 759,01	-	1 054 710,21
в том числе:						
Услуги связи	170	221	-	5 382,08	-	5 382,08
Транспортные услуги	170	222	23 962,80	-	-	23 962,80
Коммунальные услуги	170	223	-	773 324,53	-	773 324,53
Работы, услуги по содержанию имущества	170	225	135 988,40	54 283,20	-	190 271,60
Прочие работы, услуги	170	226	-	61 769,20	-	61 769,20
Обслуживание долговых обязательств	190	230	-	-	-	-
в том числе:						
Безвозмездные перечисления текущего характера организациям	210	240	-	-	-	-
в том числе:						
Безвозмездные перечисления бюджетам	230	250	-	-	-	-
в том числе:						
Социальное обеспечение	240	260	-	22 464,27	-	22 464,27
в том числе:						
Социальные пособия и компенсации персоналу в денежной форме	240	266	-	22 464,27	-	22 464,27
Расходы по операциям с активами	250	270	74 272,26	2 145 076,15	221 460,70	2 440 809,11
в том числе:						
Амортизация	250	271	-	1 141 703,87	-	1 141 703,87
Расходование материальных запасов	250	272	74 272,26	1 003 372,28	221 460,70	1 299 105,24
Безвозмездные перечисления капитального характера организациям	260	280	-	-	-	-
в том числе:						

Наименование показателя	Код строки	Код аналитик и	Деятельность с целевыми средствами	Деятельность по государственному заданию	Приносящая доход деятельность	Итого
Прочие расходы	270	290	168 200,00	380,79	-	168 580,79
в том числе:						
Налоги, пошлины и сборы	270	291	168 200,00	380,79	-	168 580,79
Чистый операционный результат (стр. 301 - стр. 302); (стр. 310 + стр. 410)	300		34 723,32	-380 623,12	354,98	-345 544,82
Операционный результат до налогообложения (стр. 010 - стр. 150)	301		34 723,32	-380 623,12	354,98	-345 544,82
Налог на прибыль	302					
Операции с нефинансовыми активами (стр. 320 + стр. 330 + стр. 350 + стр. 360 + стр. 370 + стр. 380 + стр. 390 + стр. 395 + стр. 400)	310		29 904,12	-2 079 923,83	-4 586,17	-2 054 605,88
Чистое поступление основных средств	320		30 000,00	-414 820,08		-384 820,08
в том числе:						
увеличение стоимости основных средств	321	310	30 000,00	726 883,79		756 883,79
уменьшение стоимости основных средств	322	41X		1 141 703,87		1 141 703,87
Чистое поступление нематериальных активов	330					
в том числе:						
увеличение стоимости нематериальных активов	331	320				
уменьшение стоимости нематериальных активов	332	42X				
Чистое поступление непроизведенных активов	350			-1 663 503,20		-1 663 503,20
в том числе:						
увеличение стоимости непроизведенных активов	351	330				
уменьшение стоимости непроизведенных активов	352	43X		1 663 503,20		1 663 503,20
Чистое поступление материальных запасов	360		-95,88	-1 600,55	-4 586,17	-6 282,60
в том числе:						
увеличение стоимости материальных запасов	361	340	74 176,38	1 001 771,73	216 874,53	1 292 822,64
из них:						
уменьшение стоимости материальных запасов	362	440	74 272,26	1 003 372,28	221 460,70	1 299 105,24
из них:						
Чистое поступление прав пользования	370					
в том числе:						
увеличение стоимости прав пользования	371	35X				
уменьшение стоимости прав пользования	372	45X				
Чистое поступление биологических активов	380					
в том числе:						
увеличение стоимости биологических активов	381	360				
уменьшение стоимости биологических активов	382	46X				
Чистое изменение затрат на изготовление готовой продукции (работ, услуг)	390					

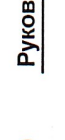
Наименование показателя	Код строки	Код аналитик и	Деятельность с целевыми средствами	Деятельность по государственному заданию	Приносящая доход деятельность	Итого
1	2	3	4	5	6	7
в том числе:						
увеличение затрат	391	x		12 035 303,90	221 460,70	12 256 764,60
уменьшение затрат	392	x		12 035 303,90	221 460,70	12 256 764,60
Чистое изменение затрат на биотрансформацию	395					
в том числе:						
увеличение затрат	396	x				
уменьшение затрат	397	x				
400		x				
Чистое изменение расходов будущих периодов						
Операции с финансовыми активами и обязательствами (стр. 420 - стр. 510)	410		4 819,20	1 699 300,71	4 941,15	1 709 061,06
Операции с финансовыми активами (стр. 430 + стр. 440 + стр. 450 + стр. 460 + стр. 470 + стр. 480)	420		-47 204,95	1 670 101,14	-8 440,73	1 614 455,46
Чистое поступление денежных средств и их эквивалентов	430		-47 204,95	6 597,94	-6 406,73	-47 013,74
в том числе:						
поступление денежных средств и их эквивалентов	431	510	987 134,08	11 418 991,51	384 231,36	12 790 356,95
выбытие денежных средств и их эквивалентов	432	610	1 034 339,03	11 412 393,57	390 638,09	12 837 370,69
440						
Чистое поступление ценных бумаг, кроме акций						
в том числе:						
увеличение стоимости ценных бумаг, кроме акций и иных финансовых инструментов	441	520				
уменьшение стоимости ценных бумаг, кроме акций и иных финансовых инструментов	442	620				
Чистое поступление акций и иных финансовых инструментов	450					
в том числе:						
увеличение стоимости акций и иных финансовых инструментов	451	530				
уменьшение стоимости акций и иных финансовых инструментов	452	630				
Чистое предоставление займов (ссуд)	460					
в том числе:						
увеличение задолженности по предоставленным займам (ссудам)	461	540				
уменьшение задолженности по предоставленным займам (ссудам)	462	640				
Чистое поступление иных финансовых активов	470					
в том числе:						
увеличение стоимости иных финансовых активов	471	550				
уменьшение стоимости иных финансовых активов	472	650		1 663 503,20	-2 034,00	1 661 469,20
Чистое увеличение дебиторской задолженности	480					
в том числе:						
увеличение дебиторской задолженности	481	560	1 072 984,81	13 577 820,18	382 197,36	15 033 002,35
уменьшение дебиторской задолженности	482	660	1 072 984,81	11 914 316,98	384 231,36	13 371 533,15

Наименование показателя	Код строки	Код аналитик и	Деятельность с целевыми средствами	Деятельность по государственному заданию	Приносящая доход деятельность	Итого
	2	3	4	5	6	7
Операции с обязательствами (стр. 520 + стр. 540 + стр. 550 + стр. 560)	510		-52 024,15	-29 199,57	-13 381,88	-94 605,60
Чистое увеличение задолженности по внутренним привлеченным займам	520					
в том числе:						
увеличение задолженности по внутренним привлеченным займам	521	710				
уменьшение задолженности по внутренним привлеченным займам	522	810				
Чистое увеличение задолженности по внешним привлеченным займам	530					
в том числе:						
увеличение задолженности по внешним привлеченным займам	531	720				
уменьшение задолженности по внешним привлеченным займам	532	820				
Чистое увеличение прочей кредиторской задолженности	540		-52 024,15	-675,99	-13 381,88	-66 082,02
в том числе:						
увеличение прочей кредиторской задолженности	541	730	1 383 372,76	15 590 692,19	216 874,53	17 190 939,48
уменьшение прочей кредиторской задолженности	542	830	1 435 396,91	15 591 368,18	230 256,41	17 257 021,50
Чистое изменение доходов будущих периодов	550	x				
Чистое изменение резервов предстоящих расходов	560	x		-28 523,58		-28 523,58


Руководитель  (подпись)
 Е.И. Элисова (расшифровка подписи)

Главный бухгалтер  (подпись)
 Е.М. Мишина (расшифровка подписи)

МКУ ЯЦБ:1086727000139:6727018749:67271001 г.Ярцево ул. Советская д.27
 (наименование, ОГРН, ИНН, КПП, местонахождение)

Руководитель (Уполномоченное лицо)  (подпись)
 Л.М. Гайлит (расшифровка подписи)

Руководитель (должность)

Исполнитель  (подпись)
 С.В. Нечаева (расшифровка подписи)

Исполнитель (должность)